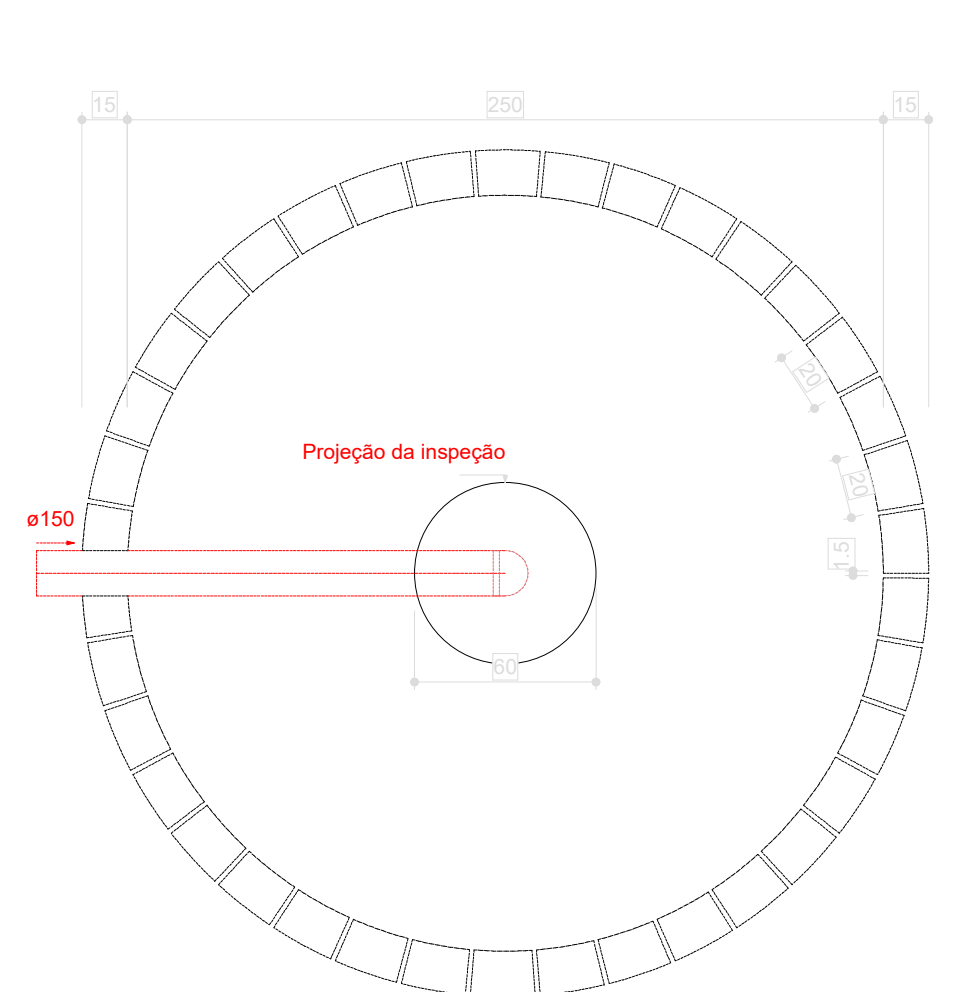
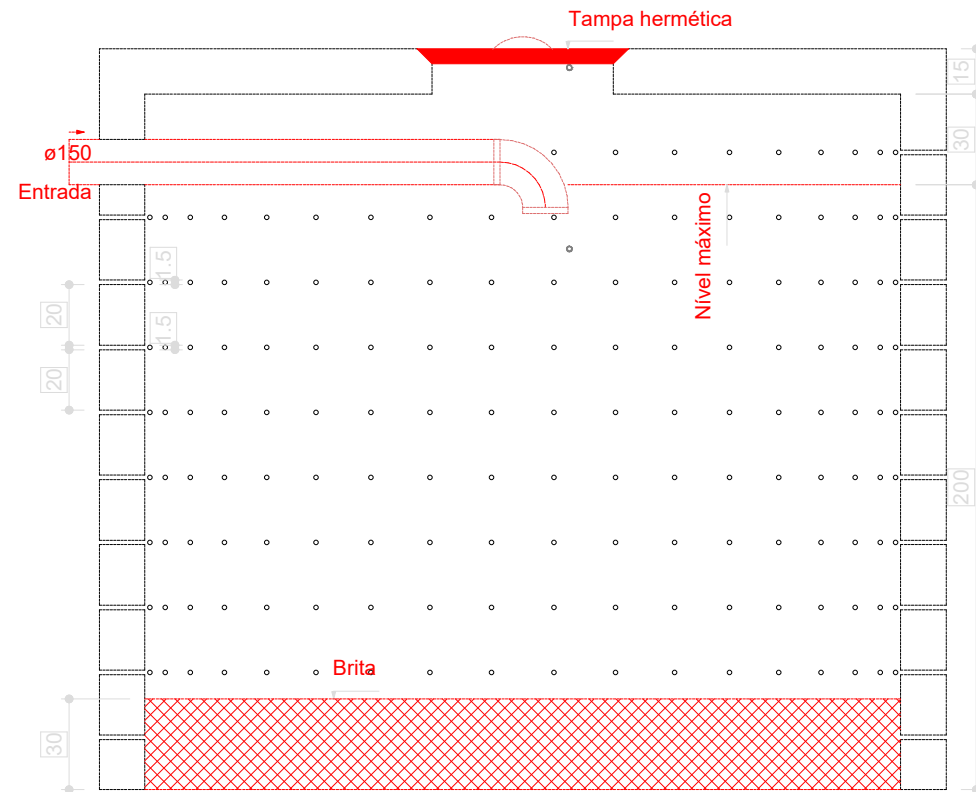


11 PLANTA BAIXA FORRO
ESCALA 1/50



Sumidouro - TÉRREO
Planta baixa - ESC. 1:25

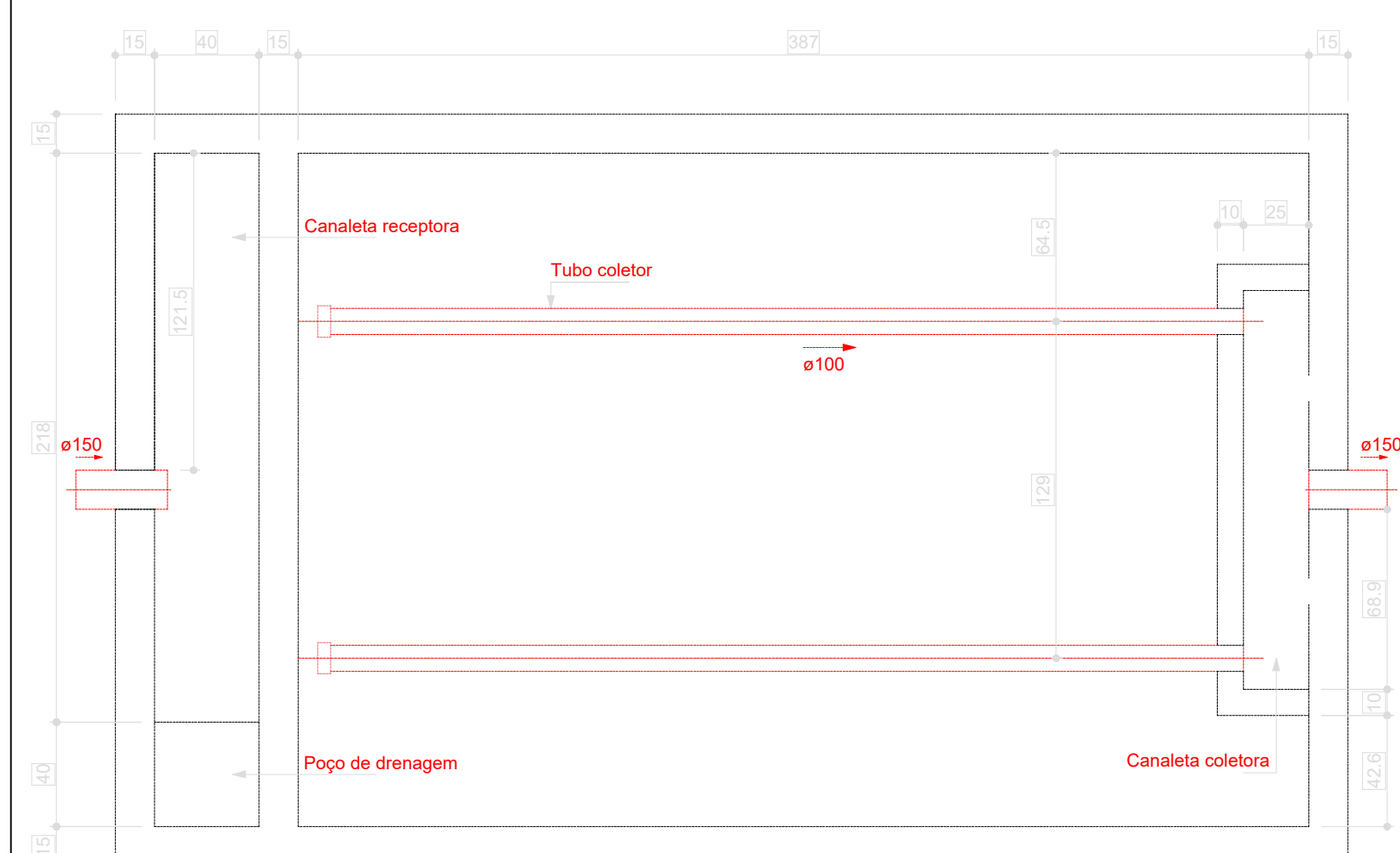


Sumidouro - TÉRREO
Corte 1 - ESC. 1:25

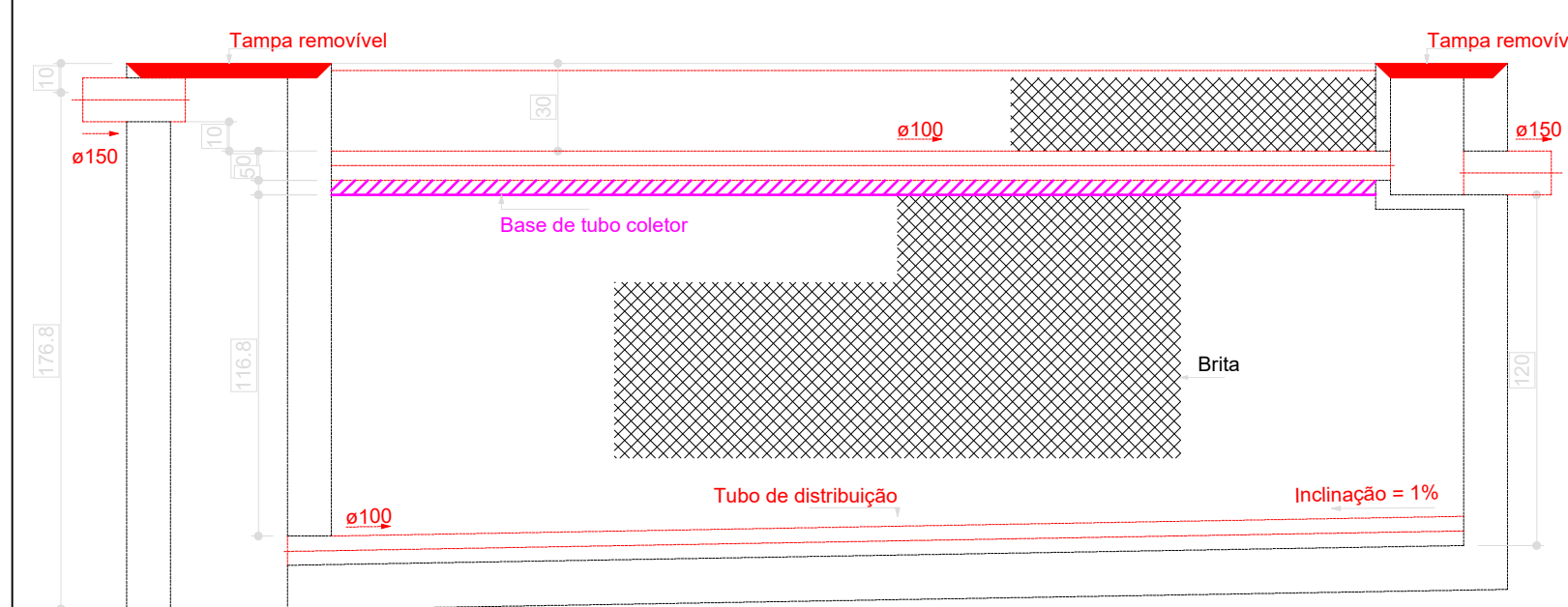
12 SUMIDOURO
PLANTA BAIXA

Legenda de condutos - TÉRREO	
Esgoto	
Pluvial	
Ventilação	

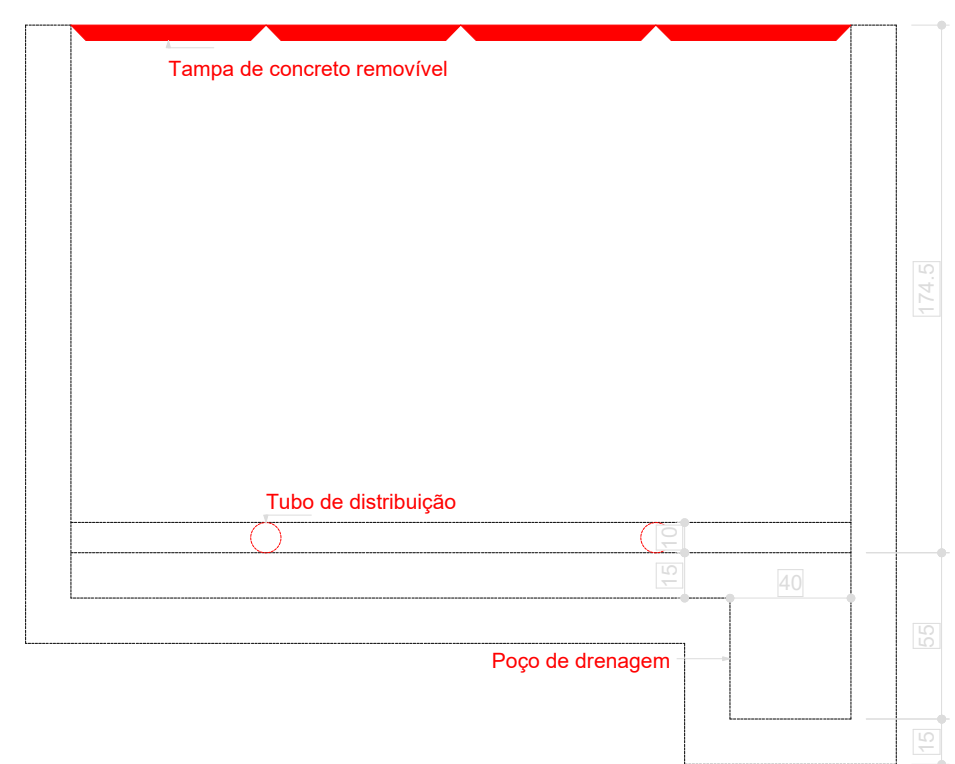
Legenda - TÉRREO	
15	Betbedouro
16	Bucha de vedação longa
17	Caixa Sifonada
18	Caixa de areia pluvial c/gradeira
19	Caixas Inspeção Esgoto Simples
20	Capo superior
21	Chuveiro Coletivo
22	Chuveiro Residencial
23	Curva 45°
24	Curva 90° curta-columa
25	Joelho 45°
26	Joelho 90°-columa
27	Joelho 90°-columa bolina
28	Joelho 90°-desce
29	Junção simples
30	Junção simples c/ redução
31	Junção simples-columa
32	Lavatório de Uso Geral
33	Luxa de correr-columa
34	Plia de Cozinha Residencial com Sifão 50mm
35	Remoto de Ventilação
36	Tanque de Lavar Roupas DN 40mm
37	Te sanitário
38	Te sanitário-columa
39	Te sanitário-superior
40	Vaso Sanitário c/ curva 90°



Filtro anaeróbio - TÉRREO
Planta baixa - ESC. 1:25

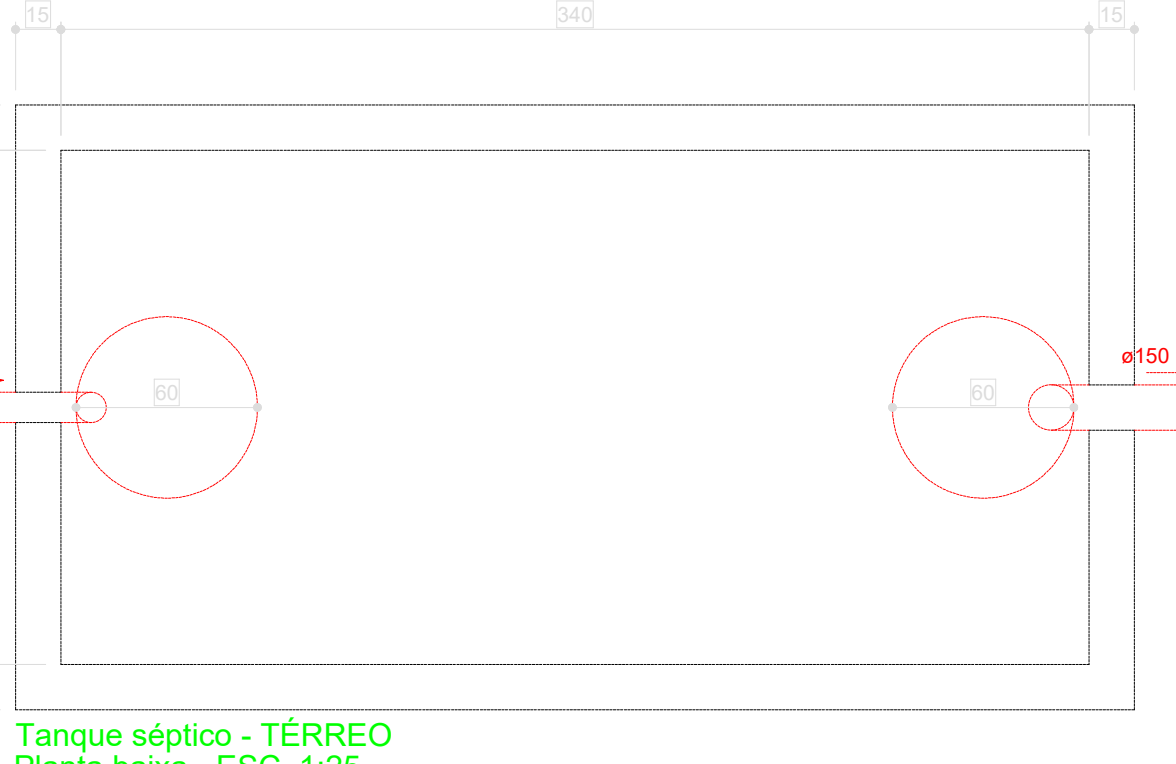
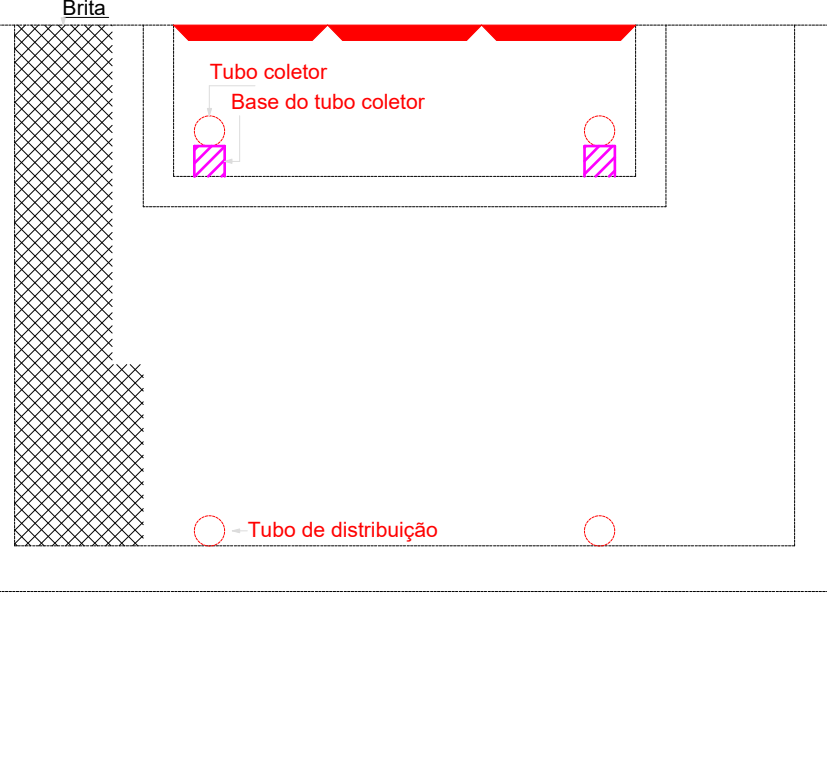


Filtro anaeróbio - TÉRREO
Corte 1 - ESC. 1:25

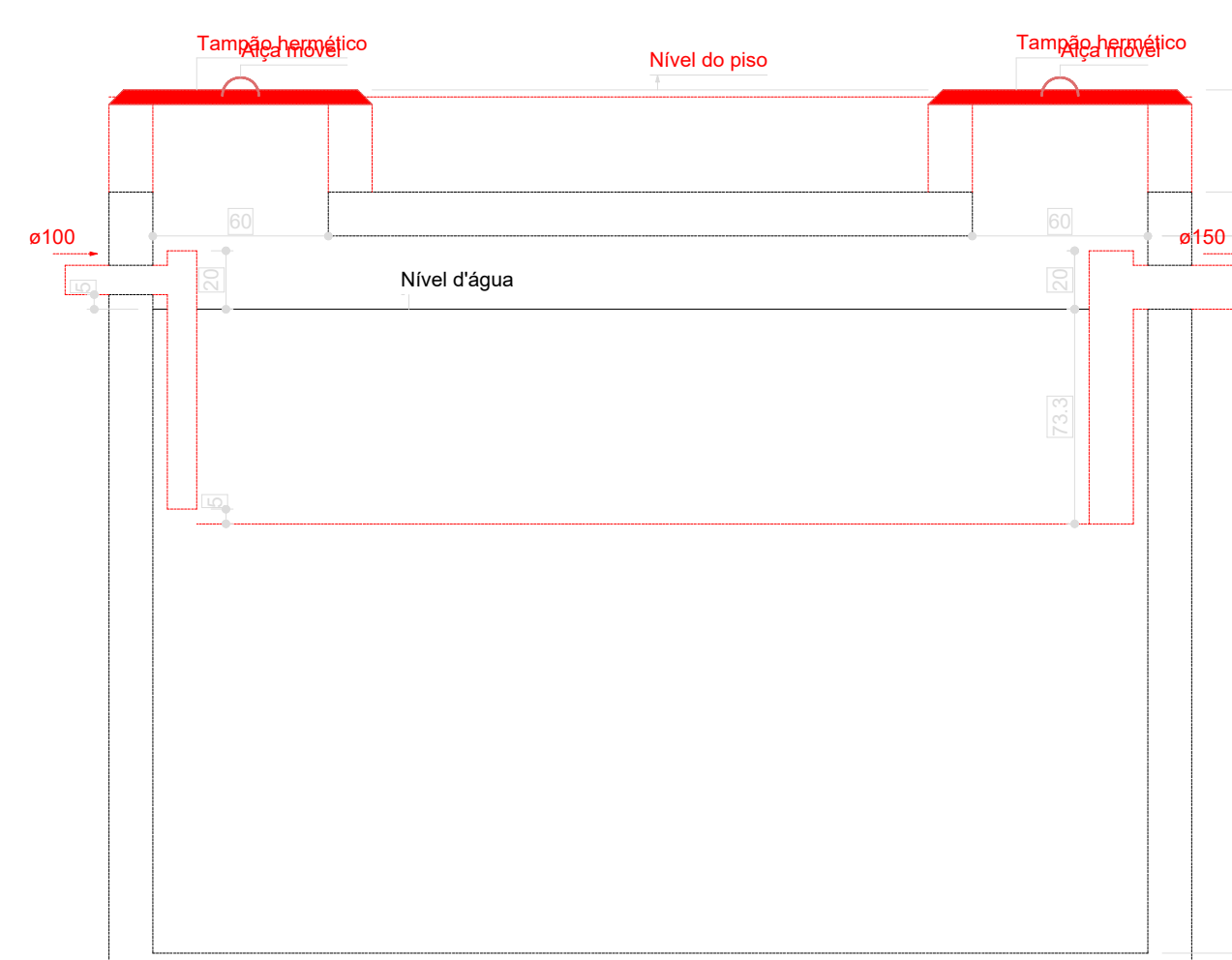


Filtro anaeróbio - TÉRREO
Corte 2 - ESC. 1:25

13 FILTRO ANAERÓBIO
ESCALA 1/50



Tanque séptico - TÉRREO
Planta baixa - ESC. 1:25



Tanque séptico - TÉRREO
Corte 1 - ESC. 1:25

14 TANQUE SÉPTICO
ESCALA 1/50

Revisão geral da disciplina conforme a atualização da arquitetura.	
03	JANEIRO/2025
Redimensionamento dos pontos de água fria, esgoto cloacal e pluvial para adequação da arquitetura e novo layout.	
Atendimento a NBR 5626/2020	
Atendimento a NBR 9050/2015:	
02	JANEIRO/ 2017
Alteração: quadro de áreas, fechamento frontal, sanitários 1 e 2 altura da platibanda, mobiliário e equipamento, altura da cerâmica nos sanitários, cor dos portões dos sótãos e altura da porta P44.	
Acrescentar: grade e quadro de cargas no castelo d'água, de duchas higiênicas e escaninhos pré-escola.	
01	AGOSTO/ 2016
Alteração paredes - shell para tubulação hidráulica e detalhamento, alteração da altura da platibanda	
N°	DATA
CONTROLE DE REVISÕES	
DESCRIÇÃO	



MINISTÉRIO DA
EDUCAÇÃO

PROJETO PADRÃO - FNDE

PROPRIETÁRIO: MUNICÍPIO DE IBIRITÉ - CNPJ 18.715.490/0001-78 - Representante: DINIS PINHEIRO

ENDEREÇO DA OBRA: RUA PAU BRASIL, JATOBÁ

MUNICÍPIO - UF: IBIRITÉ/ MG

PROPRIETÁRIO:

RESP. TÉCNICO: CAU / CREA

AUTOR DO PROJETO: CAU / CREA

APROVAÇÕES

CAU / CREA

PREFEITURA / RA

OBSERVAÇÕES:

CRECHE PRÉ-ESCOLA TIPO 2 PROJETO DE ESGOTO SANITÁRIO E ÁGUAS PLUVIAIS

COORDENAÇÃO		LANÇAMENTO DA REDE PLANTA BAIXA FORRO		HEP
CGEST - Coordenação Geral de Infraestrutura Educacional				
REVISÃO		ESCALA		
R 00 R 03		1:50 e 1:25		
FORMATO		DATA EMISSÃO		03/05
(A0 841x1189)		JAN/2025		